


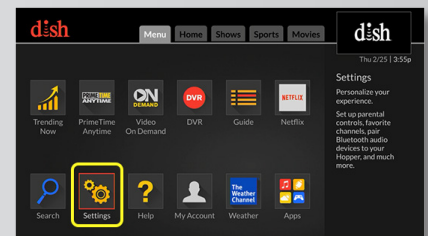
CONTROL DE PADRES

Control de Padres permite que restrinjas compras, bloques aplicaciones y canales de adultos, y que restrinjas contenido por clasificaciones (TV-Y, TV-Y7, TV-PG, TV-14, TV-MA) o por número de canal.

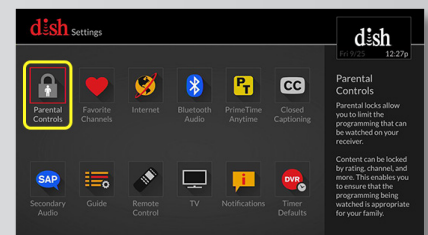
1 Aprieta el botón de inicio  dos veces.
Si no tienes ese botón, solo aprieta "MENU"



2 Selecciona "Settings"



3 Selecciona "Parental Controls"



4 Selecciona tus preferencias de control de padres

